



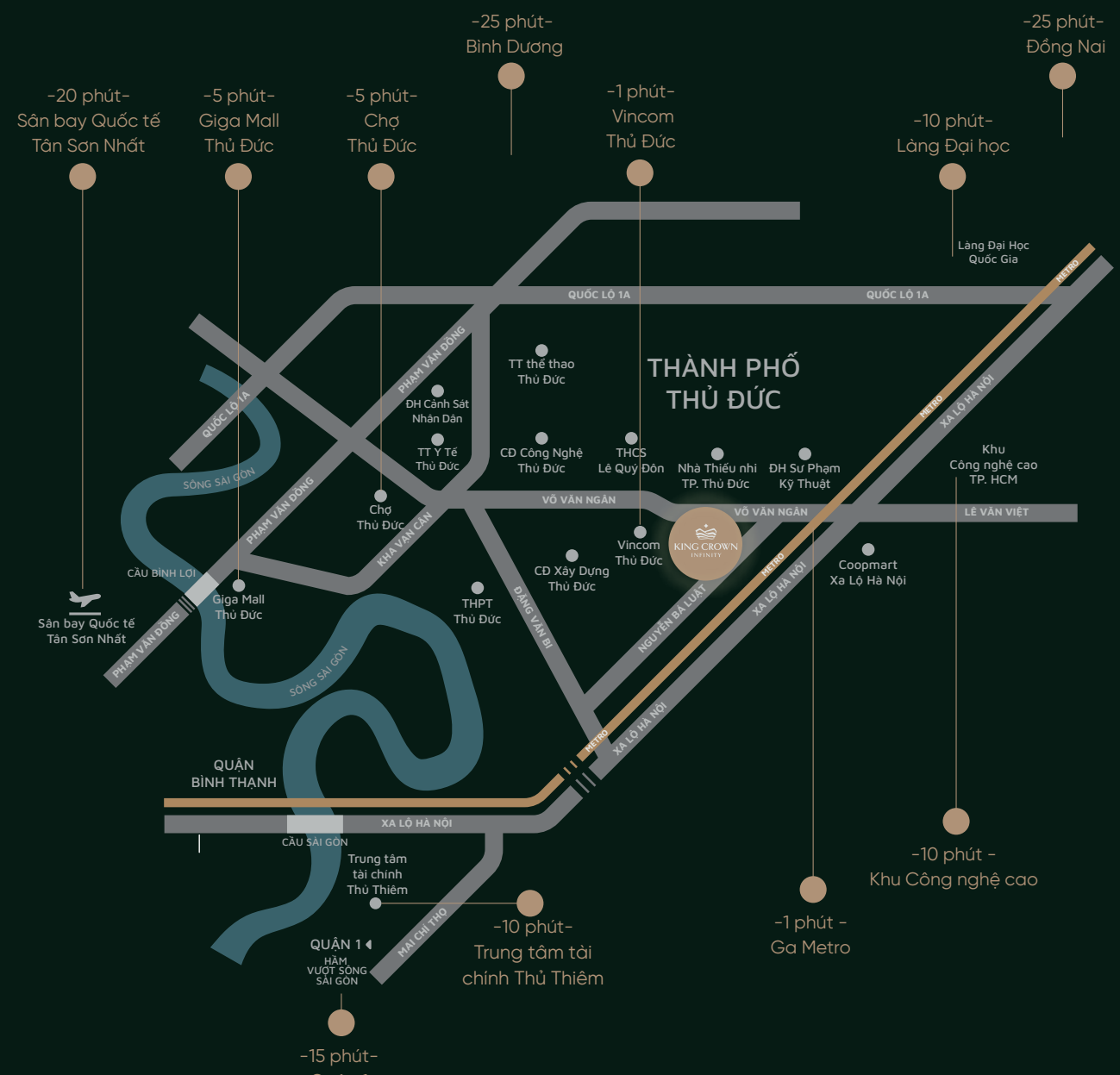
GIÁ TRỊ CỦA SỐNG SANG GÓI TRỌN TRONG TRẢI NGHIỆM ĐỈNH CAO

Không chỉ sở hữu mật độ căn hộ vô cùng lý tưởng, chỉ 15 căn trên một tầng, King Crown Infinity còn là một trong số rất ít các dự án đầu tư tối đa không gian cho tiện ích chung. Không gian xanh bao phủ, hài hòa đến từng chi tiết chính là một điểm cộng tuyệt đối

trong King Crown Infinity, thiết lập nên một chuẩn mực mới về môi trường sống tiên nghi, dựa trên sự giao hòa giữa thiên nhiên và con người, tích hợp tinh thần và không gian của một resort vào trong từng mét vuông dự án.



SỰ KẾT NỐI HOÀN MỸ



- CHỦ ĐẦU TƯ: **GK GIA KHANG**
- THIẾT KẾ KIẾN TRÚC: **LINE**
- TỔNG THẦU THÍ CÔNG: **TRACODI**
- PHÁT TRIỂN, PHÂN PHỐI & TIẾP THỊ: **BCG LAW** (Thành viên Tập đoàn Bamboo Capital (BCO))
- QUẢN LÝ VẬN HÀNH: **THE ASCOTT**



218 Võ Văn Ngân, Phường Bình Thọ, TP. Thủ Đức, TP. HCM

VUI LÒNG LIÊN HỆ ĐỂ ĐĂNG KÝ THAM QUAN CĂN HỘ MẪU



LỐI SỐNG THƯỢNG LỬU MỚI

www.kingcrowninfinity.com.vn

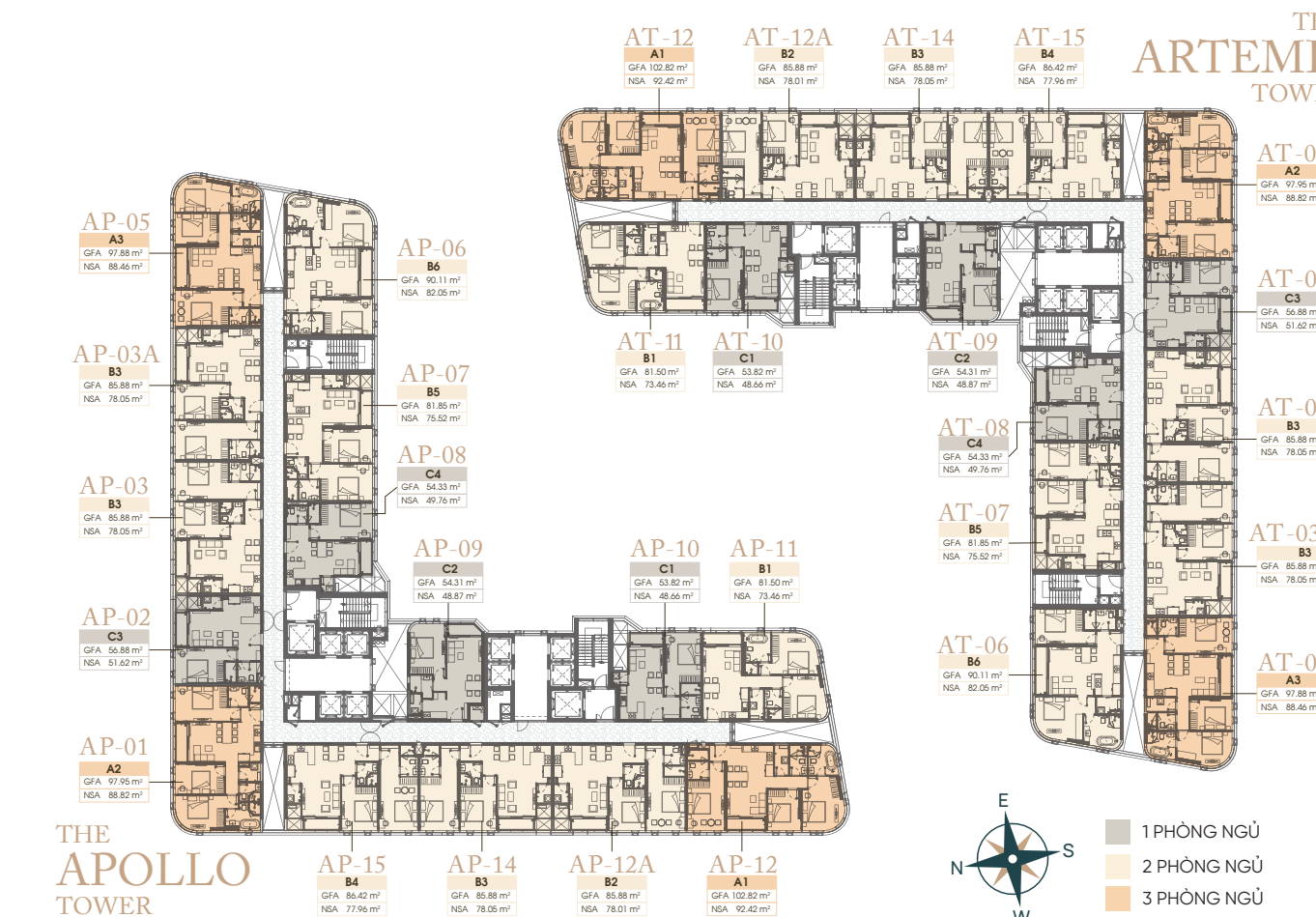
DẤU ẤN QUỐC TẾ NƠI THÀNH PHỐ SÁNG TẠO



Sở hữu toạ độ kim cương trên tuyến đường huyết mạch Võ Văn Ngân, tuyệt phẩm phức hợp thương mại, dịch vụ và căn hộ cao cấp KING CROWN INFINITY chính là BIỂU TƯỢNG xứng tầm vị thế Thành phố Sáng tạo Thủ Đức.

Tổng diện tích 12.652 m² | 2 toà tháp với 5 tầng hầm, 1 tầng lửng và 30 tầng nổi, 724 căn hộ TM cao cấp, 26 căn shop TM, 28 căn TMDV - Văn phòng

MẶT BẰNG TẦNG ĐIỂN HÌNH TẦNG 5 - 26



MẶT BẰNG TỔNG THỂ



MẶT BẰNG CĂN HỘ ĐIỂN HÌNH



CĂN HỘ 1 PHÒNG NGỦ (C1, C4)
Diện tích sàn xây dựng: 53.82 - 54.33 m²
Diện tích sử dụng: 48.66 - 49.76 m²



CĂN HỘ 1 PHÒNG NGỦ (C2)
Diện tích sàn xây dựng: 54.31 m²
Diện tích sử dụng: 48.87 m²



CĂN HỘ 1 PHÒNG NGỦ (C3)
Diện tích sàn xây dựng: 51.62 m²



CĂN HỘ 3 PHÒNG NGỦ (A1)
Diện tích sàn xây dựng: 102.82 m²
Diện tích sử dụng: 92.42 m²



CĂN HỘ 3 PHÒNG NGỦ (A2)
Diện tích sàn xây dựng: 88.82 m²



CĂN HỘ 3 PHÒNG NGỦ (A3)
Diện tích sàn xây dựng: 97.95 m²
Diện tích sử dụng: 87.84 m²



CĂN HỘ 2 PHÒNG NGỦ (B1)
Diện tích sàn xây dựng: 81.50 m²
Diện tích sử dụng: 73.46 m²



CĂN HỘ 2 PHÒNG NGỦ (B2)
Diện tích sàn xây dựng: 85.88 - 86.42 m²
Diện tích sử dụng: 78.01 m²



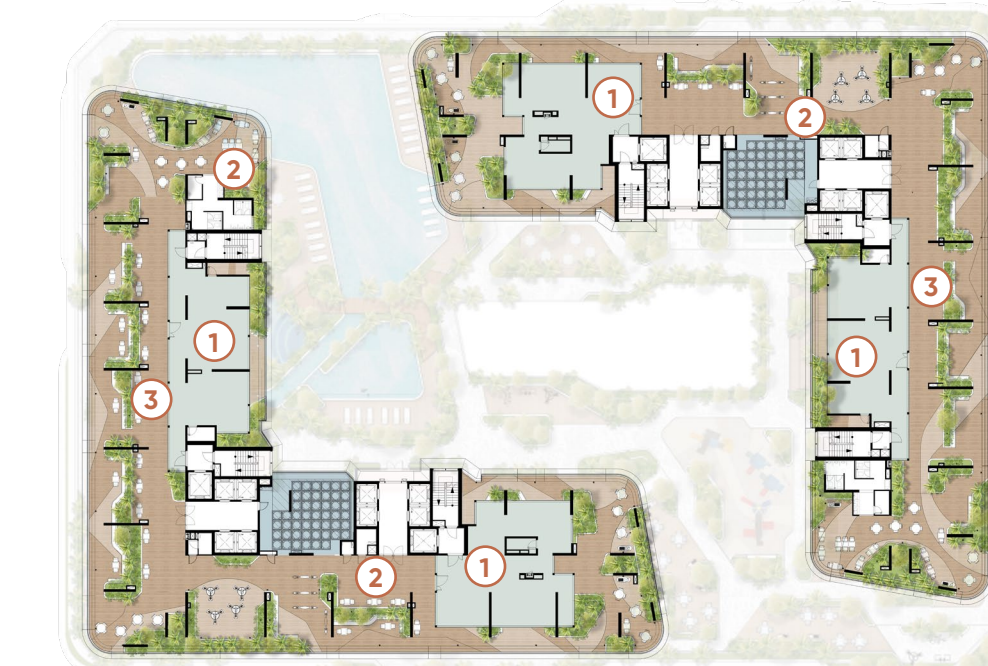
CĂN HỘ 2 PHÒNG NGỦ (B3, B4)
Diện tích sàn xây dựng: 85.88 - 86.42 m²
Diện tích sử dụng: 78.05 - 77.96 m²



CĂN HỘ 2 PHÒNG NGỦ (B5)
Diện tích sàn xây dựng: 81.85 m²
Diện tích sử dụng: 75.52 m²



CĂN HỘ 2 PHÒNG NGỦ (B6)
Diện tích sàn xây dựng: 90.11 m²
Diện tích sử dụng: 82.05 m²



MẶT BẰNG TẦNG LẠNH NẠM TẦNG 13

- 1 Gian lạnh nạm
- 2 Khu BBQ
- 3 Khu máy tập thể dục ngoài trời

Chúng tôi đã nỗ lực và cẩn trọng để hoàn thiện tập thông tin này. Tuy nhiên, tài liệu chỉ để tham khảo, thông tin chính thức căn cứ theo hợp đồng. Căn hộ đang cần bán, phân khu chức năng, bố trí nội thất và sân vườn tham khảo. Kí hiệu từng căn hộ trên đây là kí hiệu kinh doanh, số nhà sẽ do cơ quan thẩm quyền quyết định.